bertini .marketing

EFFECTIVE MARKETING EXPERTS

MVP data hub

DATA IS MONEY

bertini .marketing

EFFECTIVE MARKETING EXPERTS

Trasforma i tuoi dati in decisioni vincenti

MVP data hub è un servizio progettato per valorizzare i dati aziendali, nato dall'iniziativa e dalle competenze delle persone di business.

Inizi subito a prendere **decisioni basate sui dati**, senza investimenti elevati e senza dover imparare a usare strumenti complessi, seguendo un **approccio semplice e pragmatico**.

© bertini.marketing 2025 - www.bertinimarketing.com

I dati sono soldi

Raccoglierli, ordinarli, **metterli a sistema e utilizzarli** a supporto di processi e decisioni di business porta vantaggi concreti:

Tempestività

Individui subito problemi e opportunità.

Anticipo

Arrivi prima degli altri e costruisci una posizione di vantaggio.

Efficacia

Prendi decisioni efficaci basate su evidenze concrete e oggettive.

Controllo

Misuri puntualmente gli effetti delle scelte tattiche e strategiche.

© bertini.marketing 2025 - www.bertinimarketing.com

Problema: le fonti sono frammentate

- Sistemi gestionali, ERP
- CRM, piattaforme di marketing
- File Excel
- Fornitori, clienti, partner commerciali
- Dati e ricerche di mercato



© bertini.marketing 2025 - www.bertinimarketing.com

Soluzione: costruire una visione di sintesi

Veloce
Accesso rapido alle informazioni chiave.

Intuitiva
Facile da comprendere.

Snella
Chiara, diretta, focalizzata.

Aziendale
Che parli la lingua dell'azienda.

© bertini.marketing 2025 - www.bertinimarketing.com

I software standard

Generalisti

Disegnati per soddisfare esigenze di aziende molto diverse tra loro.

Complessi

Carichi di menù, finestre, opzioni, funzioni e impostazioni.

Proprietari

Piattaforme chiuse, modificabili solamente dai creatori.

Adatti?

Sono davvero la soluzione più giusta per la tua azienda?

© bertini.marketing 2025 - www.bertinimarketing.com

I software standard: il lato oscuro

1. **Complessità**
   L'adozione richiede grandi progetti che coinvolgono molte aree aziendali.

2. **Costi**
   Setup, canoni annuali e licenze per singolo utente generano costi elevati.

3. **Resistenze interne**
   Strumenti complicati e lavoro per l'implementazione creano resistenze.

4. **Tempi lunghi**
   Dilatazione del gap con i competitor, costi-opportunità.

5. **Lock-in tecnologico**
   Software chiusi: solo il fornitore può svilupparli, correggerli, interfacciarli.

© bertini.marketing 2025 - www.bertinimarketing.com

MVP data hub: vantaggi

1 **Fa esattamente quello che ti serve**
Niente funzionalità inutili e interfacce difficili da usare

2 **Parla la tua lingua**
E' costruito per rispondere alle necessità della tua azienda

3 **Porta risultati in poche settimane**
Partenza rapida, sviluppo costante e progressivo

4 **Non richiede investimenti pesanti**
E non crea lavoro extra per la struttura aziendale

© bertini.marketing 2025 - www.bertinimarketing.com

Cosa offriamo

Un approccio efficace

Metodologia collaudata per risultati in tempi brevi.

Uno strumento immediato

Dashboard utente e database pronti all'uso.

Una visione di business

Analisi opportunità, studio indicatori chiave, supporto valutazioni di business.

© bertini.marketing 2025 - www.bertinimarketing.com

Cosa facciamo, punto per punto

1. Analisi

Individuiamo necessità, opportunità e informazioni chiave

2. Ricerca

Identifichiamo e attiviamo le fonti dei dati

3. Design

Progettiamo gli indicatori chiave per ciascuna area di business

4. Database

Robusto, potente ed espandibile per ogni necessità futura

5. Dashboard

Chiare, personalizzate, accessibili anche da smartphone

6. Supporto

Aiutiamo i gruppi di lavoro a leggere e usare i dati per crescere

© bertini.marketing 2025 - www.bertinimarketing.com

Uno sguardo alle dashboard

Costruite su misura

Disegnate attorno agli indicatori chiave dell'azienda.

Immediate e intuitive

Interrogabili attraverso interfacce semplici e interattive.

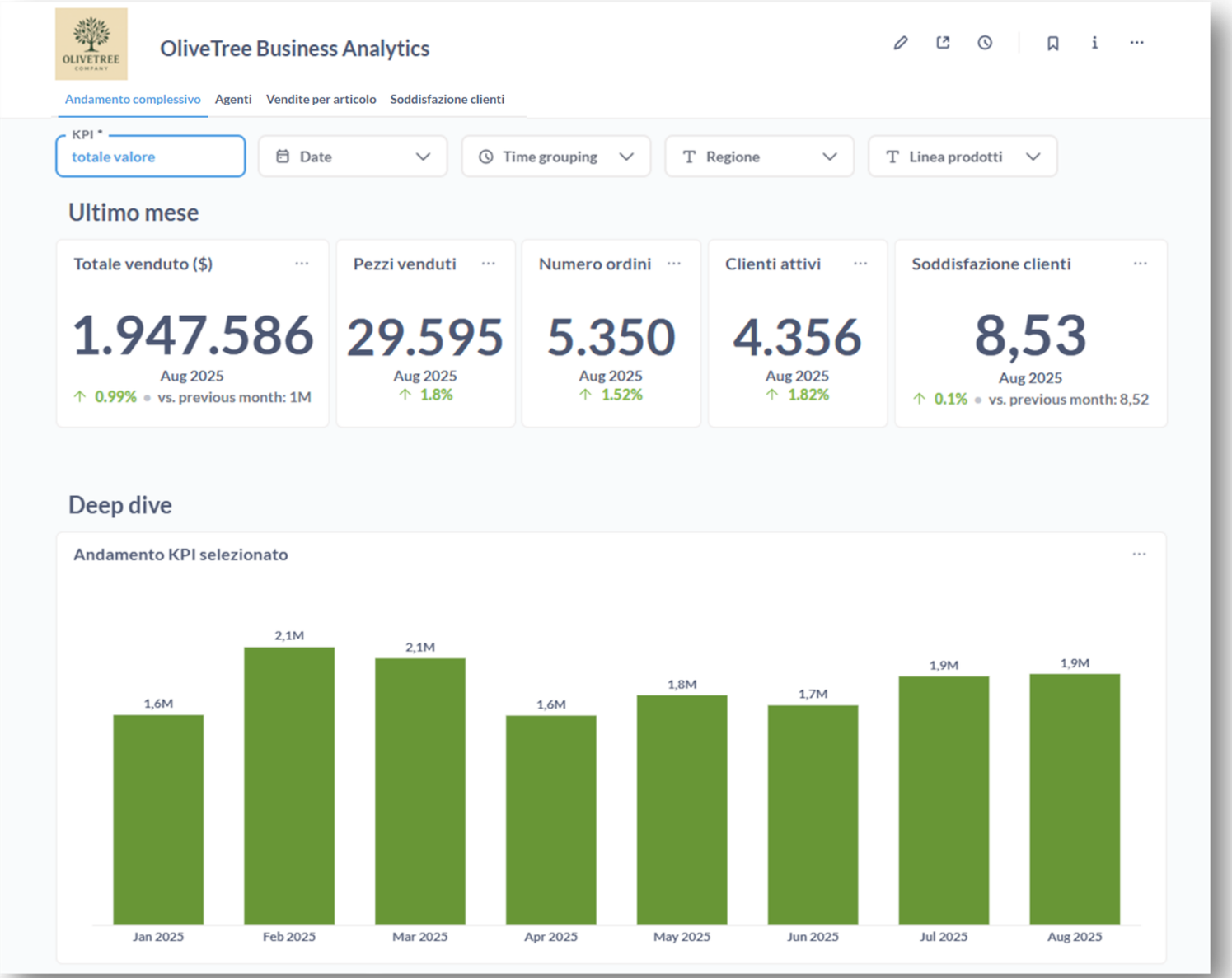

© bertini.marketing 2025 - www.bertinimarketing.com

Date | Time grouping | Linea prodotti | Canale | Agente: Christy Beedom

OLIVETREE COMPANY

Totale rete di vendita

Totale venduto ($)	Ordine medio ($)	Numero clienti unici	Valore venduto per cliente ($)	Sconto medio
14.838.719	356,02	3.988	3.720,84	2,24%

1 row

Classifica agenti

Agente	Qualifica	Numero ordini	Totale venduto ($)	Sconto medio
Cynthia Cash	Sales Associate III	1.016	380.290	2,78 %
Alyssa Smoak	Sales Associate IV	1.039	378.692	2,88 %
Kendra Barnbrook	Senior Sales Associate	1.000	375.646	2,41 %
Igor Hansen	Sales Associate	1.059	373.279	2,35 %
Paul Massimo	Sales Associate II	1.038	371.858	2,47 %
Dru Clingman	Sales Associate II	991	370.184	2,60 %
Nick Chen	Sales Representative	973	368.754	2,36 %
Georgia Eddowes	Sales Representative	981	364.008	2,20 %
Colby Hallberg	Sales Representative	976	363.202	1,93 %
Hannah Rosenstock	Sales Associate	947	357.373	1,72 %

44 rows

Performance del singolo agente

Agente	Christy Beedom
Totale venduto ($)	$333.826
Numero ordini	952
Ordine medio ($)	$350,66
Numero clienti unici	750
Valore venduto per cliente ($)	$445,10
Sconto medio	2,54%
Numero ordini per cliente	1,27

Andamento vendite

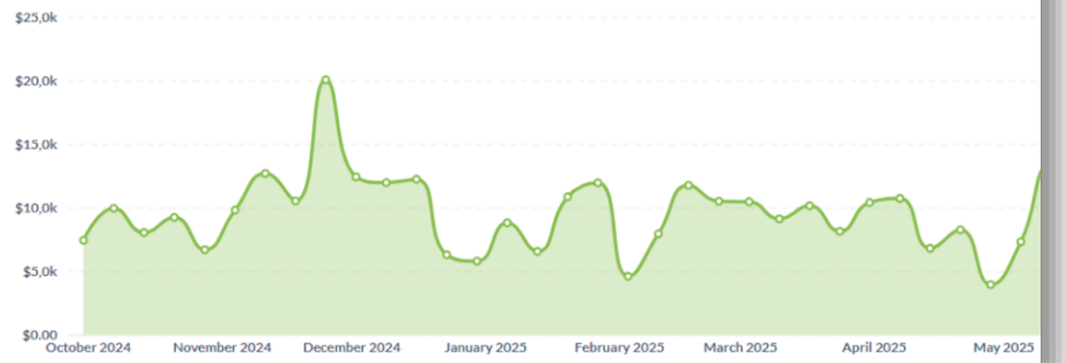

© bertini.marketing 2025 - www.bertinimarketing.com

bertini .marketing

Andamento soddisfazione dei clienti

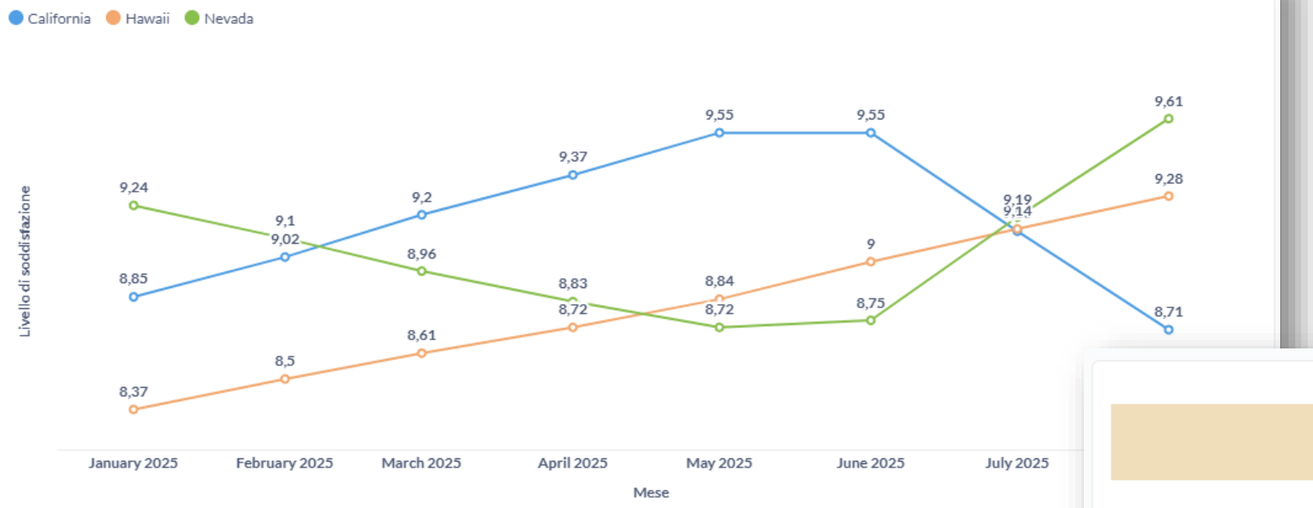

Top 10

Selezione mese : August 2025

State	Livello di soddisfazione	Dispersione giudizi
Washington	10,0	12,4 %
New Mexico	9,7	14,3 %
Nevada	9,6	18,7 %
Arizona	9,5	23,2 %
Minnesota	9,4	18,9 %
New Hampshire	9,3	17,8 %
Illinois	9,3	15,8 %
Vermont	9,3	15,1 %
Hawaii	9,3	15,9 %
South Dakota	9,3	17,7 %

Worst 10

Selezione mese : A

State	
Virginia	
Ohio	
Florida	
West Virginia	
Indiana	
North Dakota	7,7
Delaware	7,7
Oklahoma	7,8
Nebraska	7,8
Colorado	8,0

2025

Jan Feb
Apr May
Jul Aug
Oct Nov

OLIVETREE COMPANY

Soddisfazione dei clienti per regione

Selezione mese: August 2025

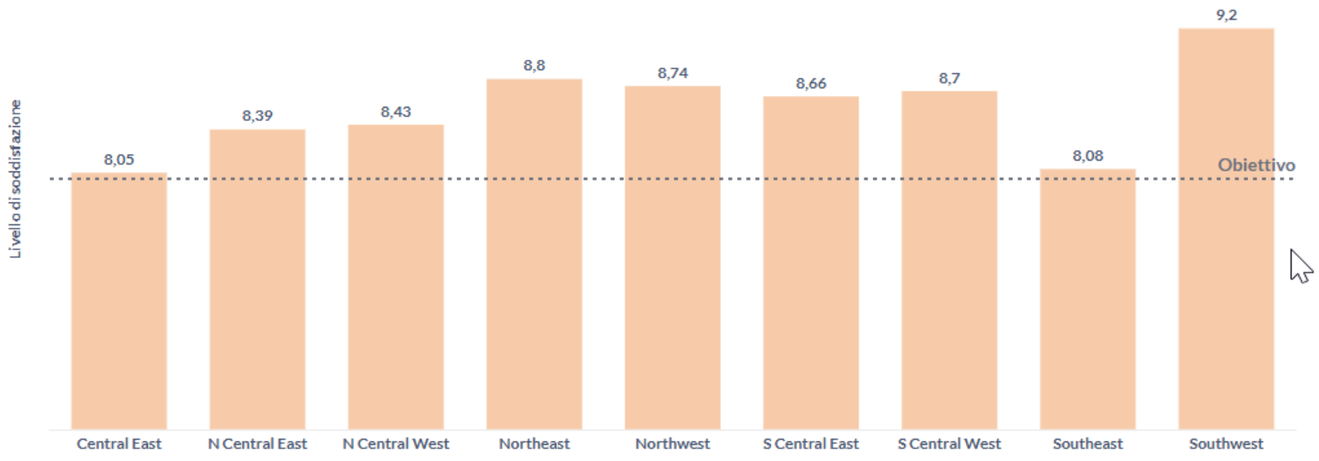

© bertini.marketing 2025 - www.bertinimarketing.com

OliveTree Business Analytics

Andamento complessivo | Agenti | Vendite per articolo

Date | Regione | Linea prodotti | Canale | Articolo: Deluxe Bath Gift Basket

OLIVETREE COMPANY

Classifica top seller

#	Codice articolo	Descrizione articolo	Linea prodotti	Totale venduto ($)	Pezzi venduti	Margine %
11	OO608	Rosemary Extra Virgin Olive Oil 6pk	Olive Oil	381.189	3.107	46,86%
12	OO602	Extra Virgin Olive Oil - Medium 6pk	Olive Oil	376.936	3.307	46,99%
13	OO607	Garlic Extra Virgin Olive Oil 6pk	Olive Oil	376.929	3.107	46,26%
14	OO605	Chili Extra Virgin Olive Oil 6pk	Olive Oil	374.178	3.036	47,11%
15	OO609	Lemon Extra Virgin Olive Oil 6pk	Olive Oil	369.410	2.996	47,13%
16	GB300	Deluxe Bath Gift Basket	Gift Basket	359.792	3.156	53,60%
17	OO601	Extra Virgin Olive Oil - Bold 6pk	Olive Oil	348.338	3.101	46,21%
18	OO604	Extra Virgin Olive Oil - Trio 6pk	Olive Oil	331.418	2.922	46,73%
19	OO305	Extra Virgin Olive Oil - Trio 3pk	Olive Oil	249.498	3.584	46,71%
20	GB102	Rosmary EVOO Gift Basket	Gift Basket	249.257	3.311	54,17%

Rows 11-20 of 20

Dettaglio vendite degli articoli selezionati

Codice articolo	OO124
Linea di prodotti	Olive Oil
Descrizione articolo	Basil Extra Virgin Olive Oil 12pk
Totale venduto ($)	$836.883,24
Pezzi venduti	3.733
Margine %	44,68%

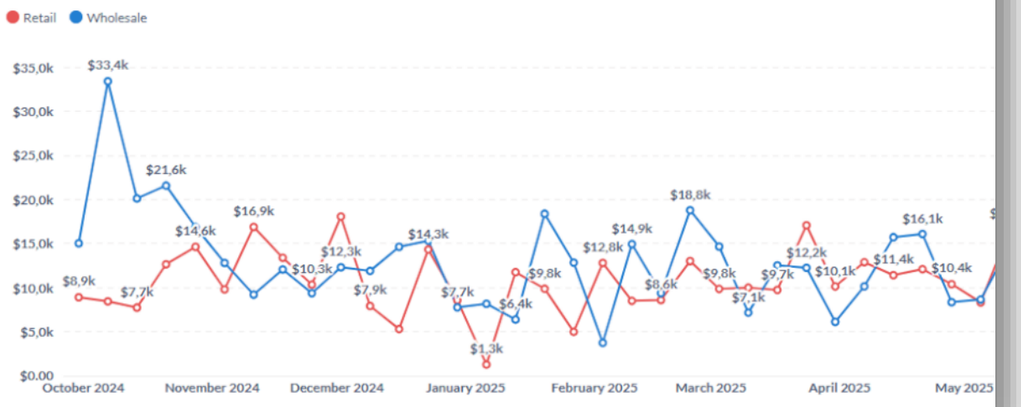

© bertini.marketing 2025 – www.bertinimarketing.com

Tutti gli indicatori che servono

Informazioni chiare e dirette, sempre a portata di mano. Grafici, tabelle e mappe interattive: la rappresentazione giusta per ogni informazione.

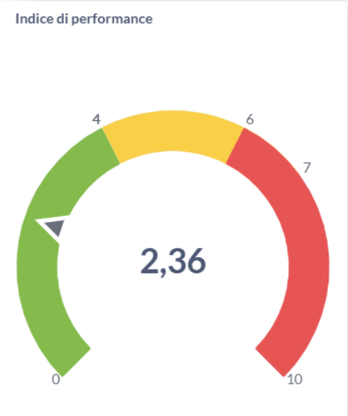

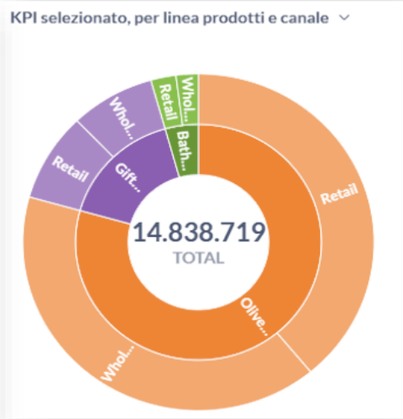

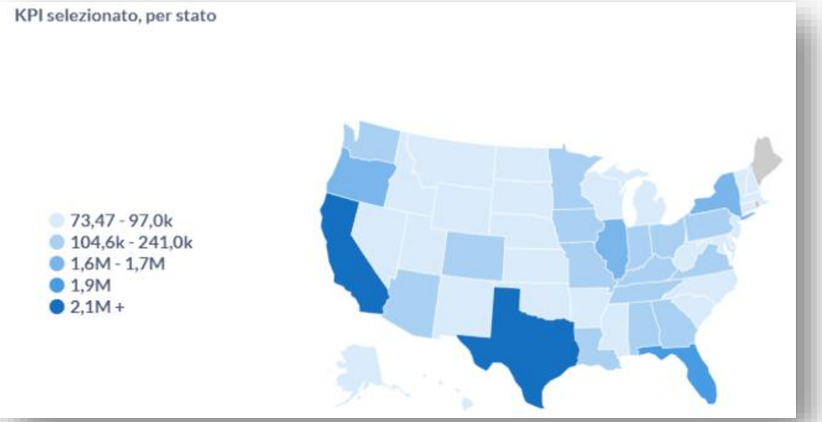

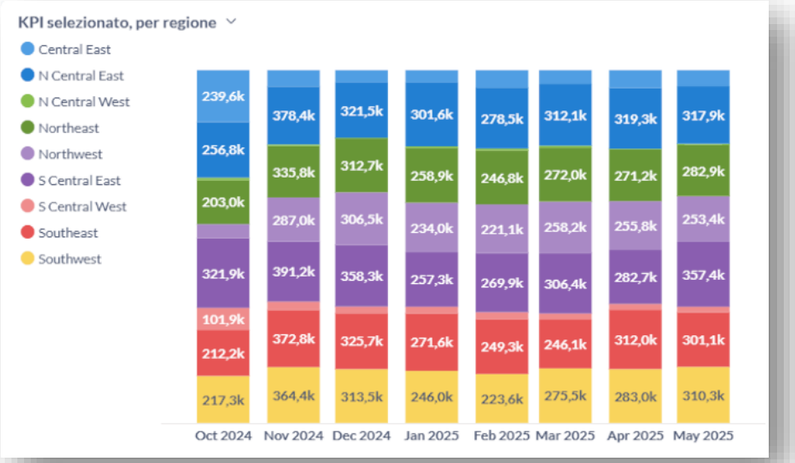

Sconto medio applicato alla vendita

Region	Totale vendite valore ($)	Totale listino ($)	Sconto medio
Central East	205.223	218.559	6,10 %
N Central East	792.452	820.581	3,43 %
N Central West	9.877	10.536	6,25 %
Northeast	642.102	667.253	3,77 %
Northwest	644.716	661.213	2,49 %
S Central East	860.600	891.474	3,46 %
S Central West	72.636	76.875	5,51 %
Southeast	664.914	689.844	3,61 %
Southwest	687.717	708.740	2,97 %

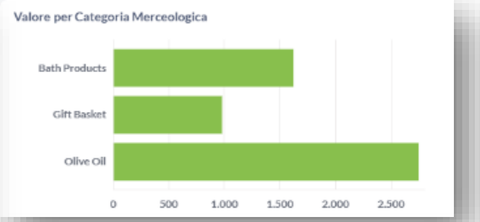

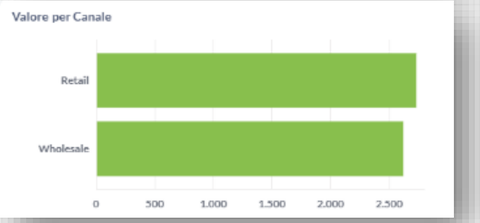

KPI selezionato, per stato - Top 10

Stato	Sum of Valore ...
California	2.155.051,67
Texas	2.081.840,09
Florida	1.921.699,78
New York	1.717.656,78
Illinois	1.687.576,61
Oregon	1.639.094,49
Pennsylvania	241.048,08
Virginia	228.572,77
Ohio	183.007,27
Georgia	174.080,46
Grand totals	14.838.719,07

© bertini.marketing 2025 - www.bertinimarketing.com

Risultati

MVP data hub porta **vantaggi reali in breve tempo**:

- **Controllo** su tutti gli indicatori fondamentali
- Decisioni basate su **evidenze oggettive**
- **Reattività e vantaggio** competitivo
- **Crescita e motivazione** dei gruppi di lavoro

© bertini.marketing 2025 - www.bertinimarketing.com

Schema costi

MVP data hub è il servizio disegnato per le piccole e medie imprese. Fornisce **esperienza, visione e supporto**.
Offre strumenti costruiti su misura senza rinunciare a solidità, compatibilità con gli standard di mercato e libertà di scegliere.
La struttura di costi è flessibile e leggera.

CONSULENZA E SETUP INIZIALE	da **€ 20.000** una tantum (importo commisurato al livello di complessità del progetto)	Analisi preliminare, ricerca delle fonti di dato, progettazione degli indicatori personalizzati, design, costruzione e deploy del database e delle dashboard, configurazione dei server e delle connessioni, formazione degli utenti.
LICENZE SOFTWARE	gratuite per sempre	Le licenze includono 10 utenti, 1 database fino a 10 milioni di record, fino a 5 diverse dashboard.
MANUTENZIONE E SUPPORTO	da **€ 1.000** /mese (importo commisurato ai servizi richiesti)	Manutenzione ordinaria, acquisto spazio di archiviazione e capacità di elaborazione sui server, caricamenti dati, evoluzioni e aggiunta di funzionalità, supporto all'utilizzo dei dati per attività e decisioni operative e strategiche.

© bertini.marketing 2025 - www.bertinimarketing.com

Liberi di scegliere

MVP data hub è uno strumento importante per l'azienda.
E' solido, efficace e lascia aperte tutte le opzioni di sviluppo.

Mantenere MVP Data Hub

Proseguire con lo strumento attuale, agile e semplice, continuando a perfezionarlo e aggiornarlo.

Espandere MVP Data Hub

Aggiungere nuove funzionalità grazie alla struttura di base robusta, potente e aperta.

Migrare verso una suite chiusa

MVP costituirà la base per configurare la nuova soluzione evitando lunghi cicli di correzione e revisione, riducendo tempi e costi.

© bertini.marketing 2025 - www.bertinimarketing.com

bertini
.marketing

EFFECTIVE MARKETING EXPERTS

www.bertinimarketing.com

https://www.linkedin.com/company/bertini-marketing

Matteo Bertini

matteo@bertinimarketing.com

+39 335 626 28 94

linkedin.com/in/matteobertini/